



ТЕРРИТОРИАЛЬНЫЙ ОРГАН
ФЕДЕРАЛЬНОЙ СЛУЖБЫ ГОСУДАРСТВЕННОЙ
СТАТИСТИКИ ПО СЕВЕРО-КАВКАЗСКОМУ
ФЕДЕРАЛЬНОМУ ОКРУГУ

О финансовом состоянии организаций Кабардино-Балкарской Республики



январь – февраль 2023 года



ФЕДЕРАЛЬНАЯ СЛУЖБА
ГОСУДАРСТВЕННОЙ СТАТИСТИКИ

О финансовом состоянии организаций Кабардино- Балкарской Республики

январь – февраль 2023 года

01

Финансовые результаты деятельности организаций

02

Состояние платежей и расчетов в организациях

* Ежемесячные данные оперативной статистики






САЛЬДИРОВАННЫЙ ФИНАНСОВЫЙ РЕЗУЛЬТАТ

- ЯНВАРЬ – ФЕВРАЛЬ 2023 И 2022 ГОДА

ВСЕГО

-142,6

млн руб.



ПРИБЫЛЬ – УБЫТОК = САЛЬДИРОВАННЫЙ ФИНАНСОВЫЙ РЕЗУЛЬТАТ





ПРИБЫЛЬ ОРГАНИЗАЦИЙ

ЯНВАРЬ – ФЕВРАЛЬ 2023 ГОДА, МЛН РУБЛЕЙ

Прибыль организаций
по видам экономической деятельности

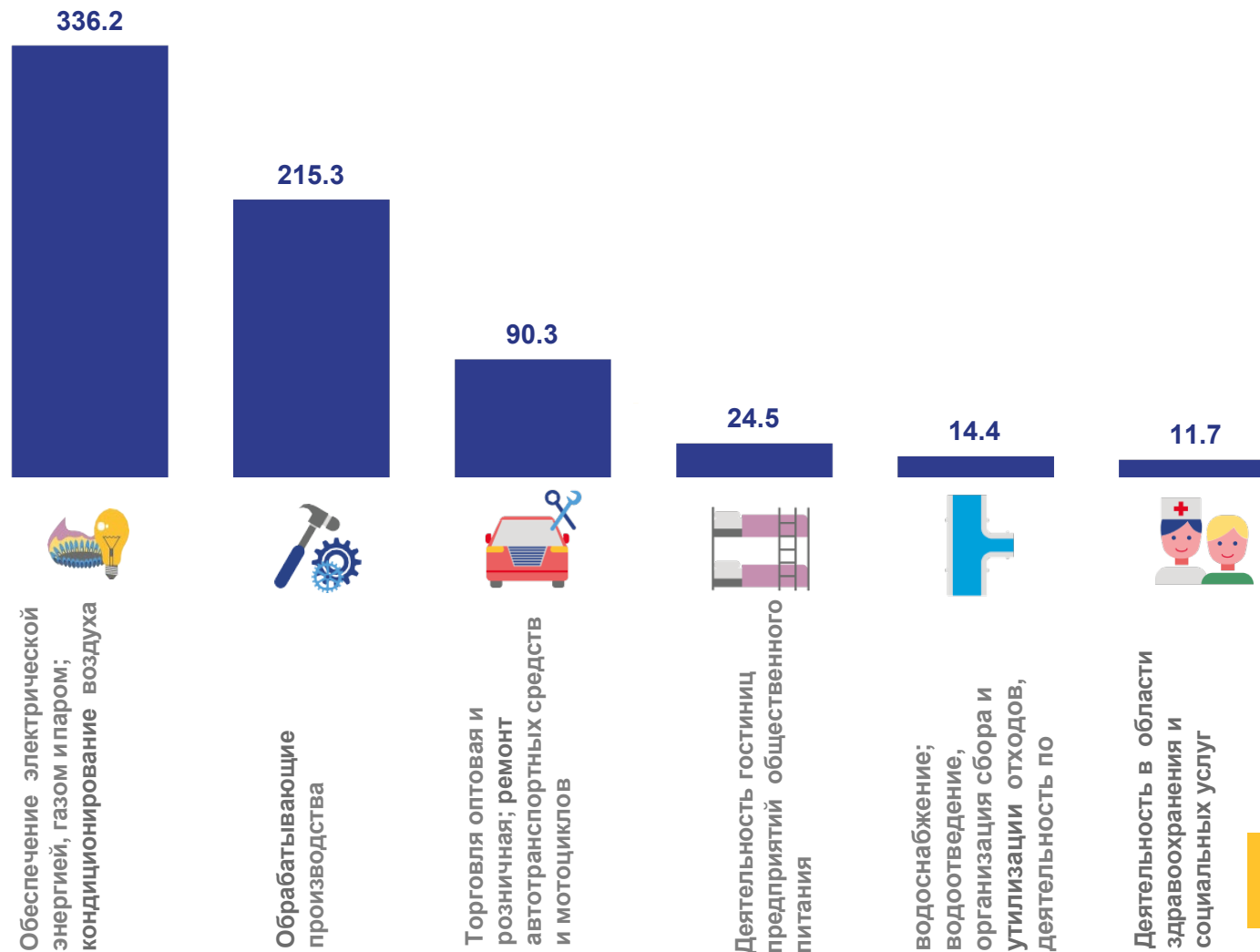
Всего по республике за январь – февраль 2023

706,3

млн руб.

В % к январю – февралю 2022 г.

158,4 ▼

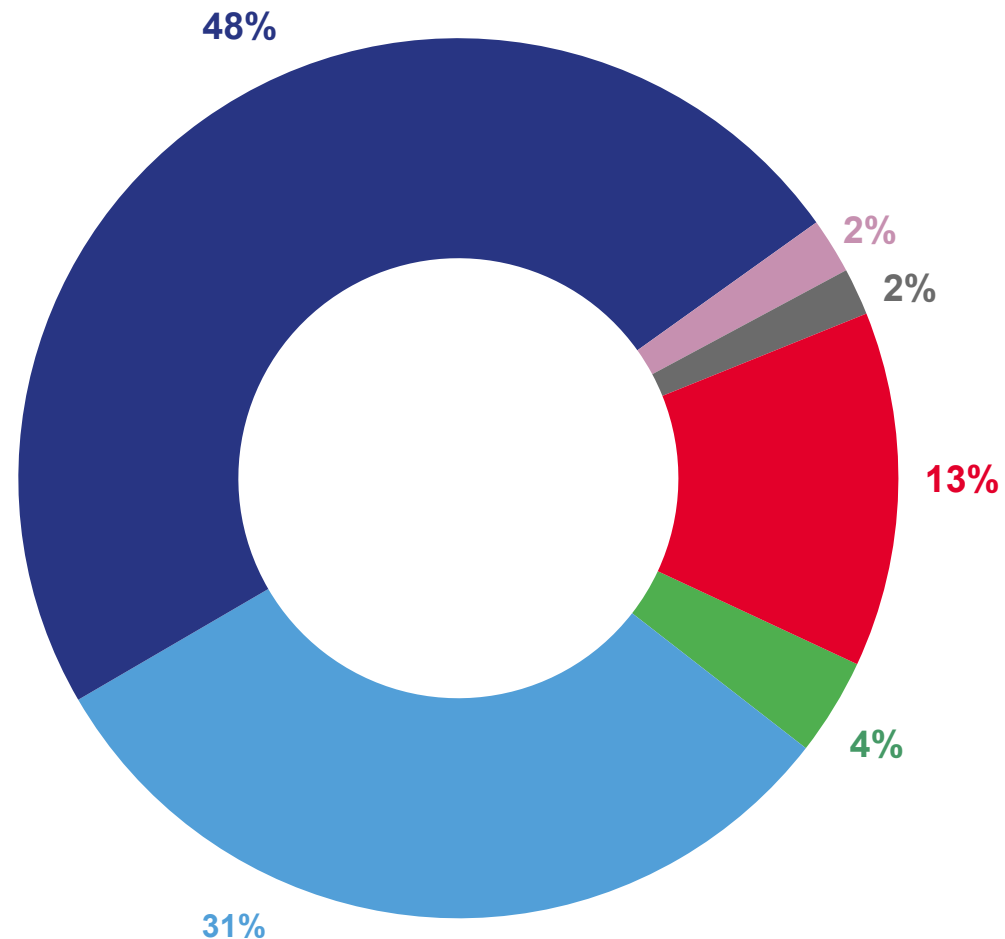




СТРУКТУРА ПРИБЫЛИ ПРИБЫЛЬНЫХ ОРГАНИЗАЦИЙ

ЯНВАРЬ – ФЕВРАЛЬ 2023 г., В % К ОБЩЕЙ СУММЕ ПРИБЫЛИ ПРИБЫЛЬНЫХ ОРГАНИЗАЦИЙ

- деятельность гостиниц и предприятий общественного питания
- обрабатывающие производства
- обеспечение электрической энергией, газом и паром; кондиционирование воздуха
- водоснабжение; водоотведение, организация сбора и утилизации отходов, деятельность по ликвидации загрязнений
- деятельность в области здравоохранения и социальных услуг
- торговля оптовая и розничная; ремонт автотранспортных средств и мотоциклов



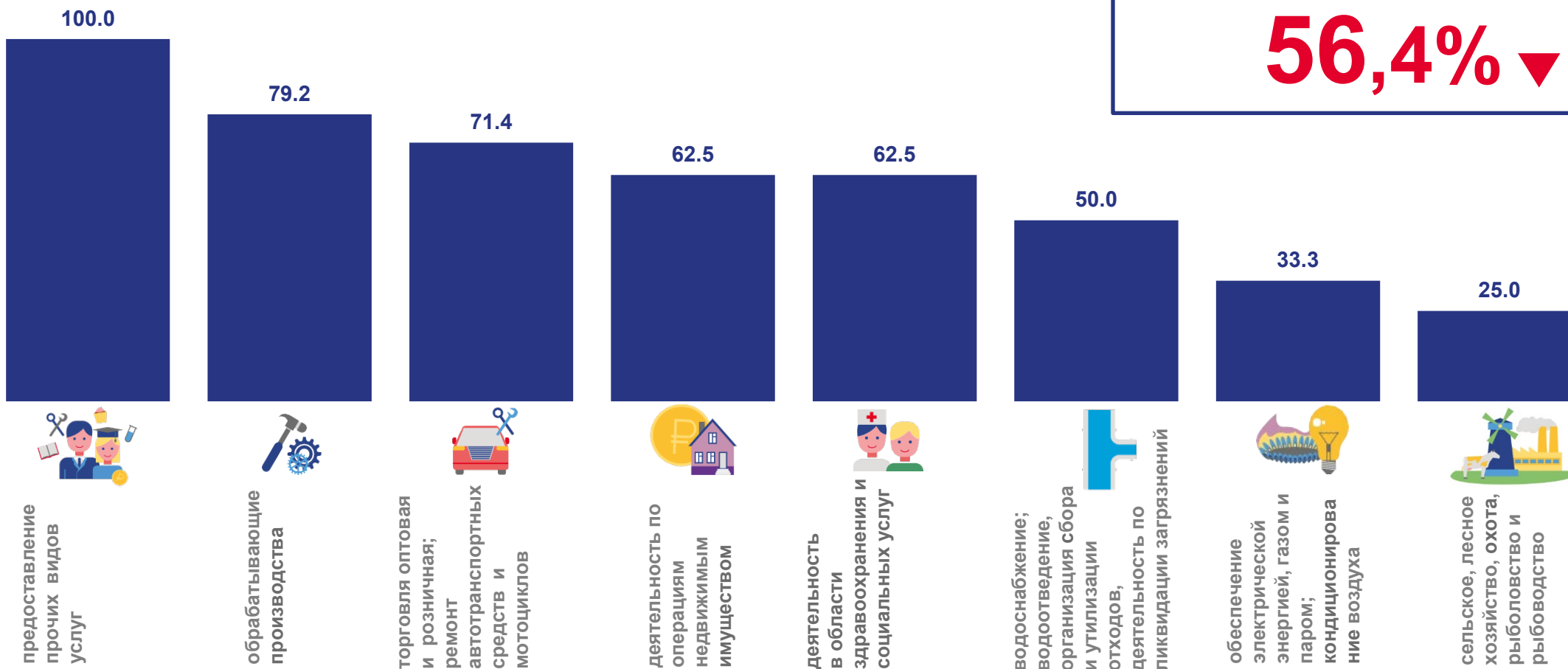


ДОЛЯ ПРИБЫЛЬНЫХ ОРГАНИЗАЦИЙ

ЯНВАРЬ – ФЕВРАЛЬ 2023 ГОДА

Доля прибыльных организаций
в целом по республике

56,4% ▼





УБЫТОК ОРГАНИЗАЦИЙ

ЯНВАРЬ – ФЕВРАЛЬ 2023 ГОДА

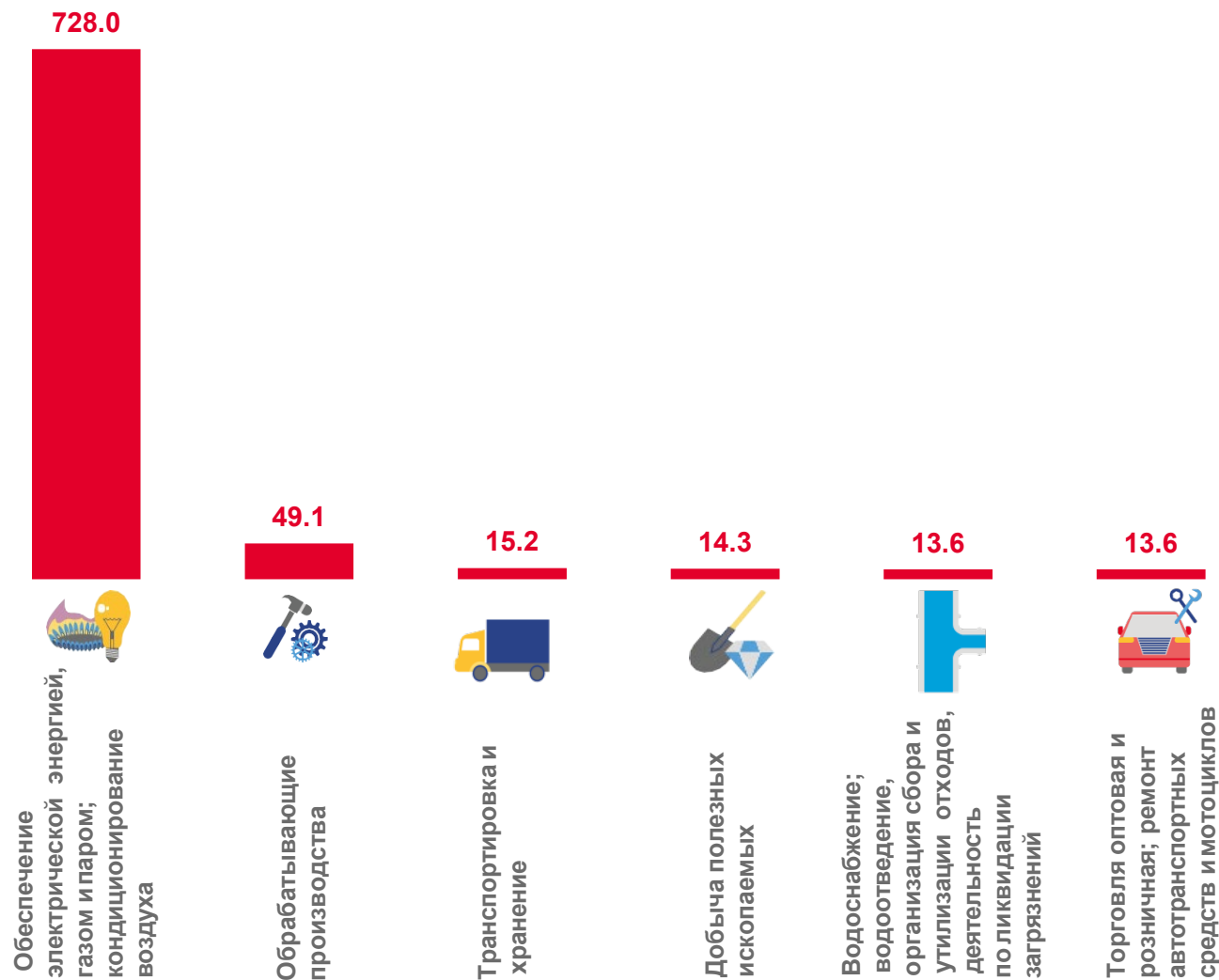
Убыток организаций всего по республике

848,9

млн руб.

В % к январю – февралю 2022 г.

103,5

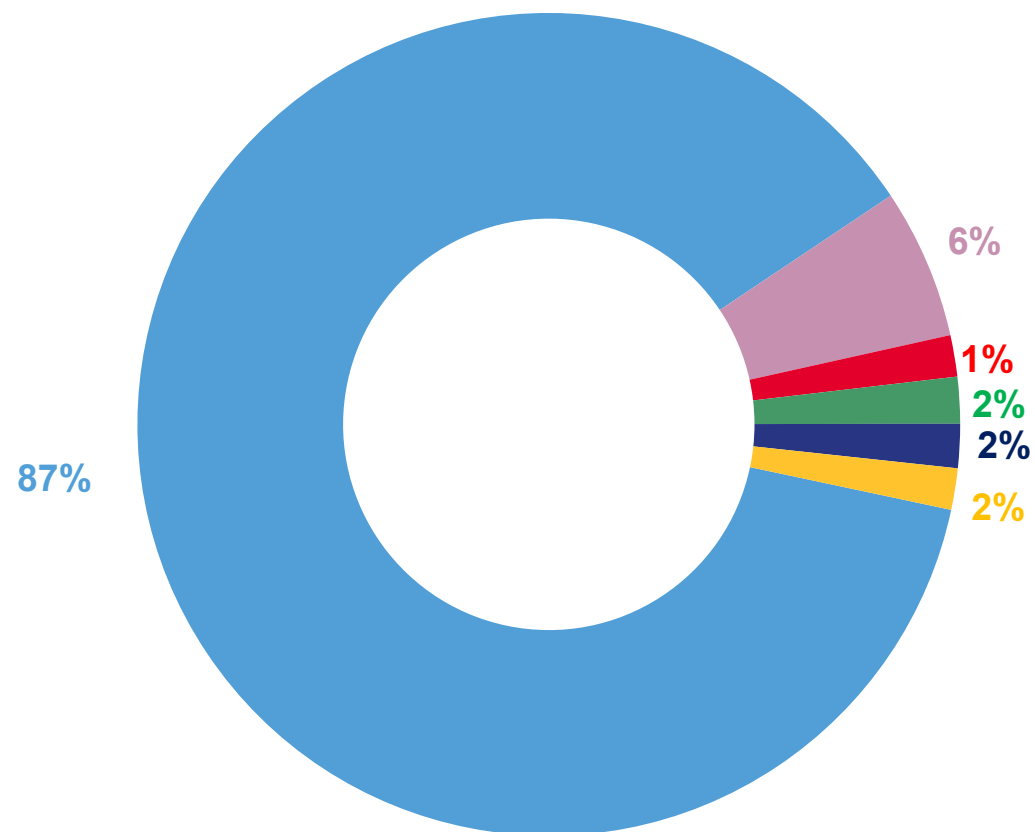




СТРУКТУРА УБЫТКОВ УБЫТОЧНЫХ ОРГАНИЗАЦИЙ

ЯНВАРЬ – ФЕВРАЛЬ 2023 Г., В % К ОБЩЕЙ СУММЕ УБЫТКОВ УБЫТОЧНЫХ ОРГАНИЗАЦИЙ

- обеспечение электрической энергией, газом и паром; кондиционирование воздуха
- обрабатывающие производства
- водоснабжение; водоотведение, организация сбора и утилизации отходов, деятельность по ликвидации загрязнений
- транспортировка и хранение
- добыча полезных ископаемых
- торговля оптовая и розничная; ремонт автотранспортных средств и мотоциклов





ДОЛЯ УБЫТОЧНЫХ ОРГАНИЗАЦИЙ

ЯНВАРЬ – ФЕВРАЛЬ 2023 Г.



Добыча полезных ископаемых

100,0%



Транспортировка и хранение

100,0%



Деятельность в области
здравоохранения и социальных услуг

33,3%

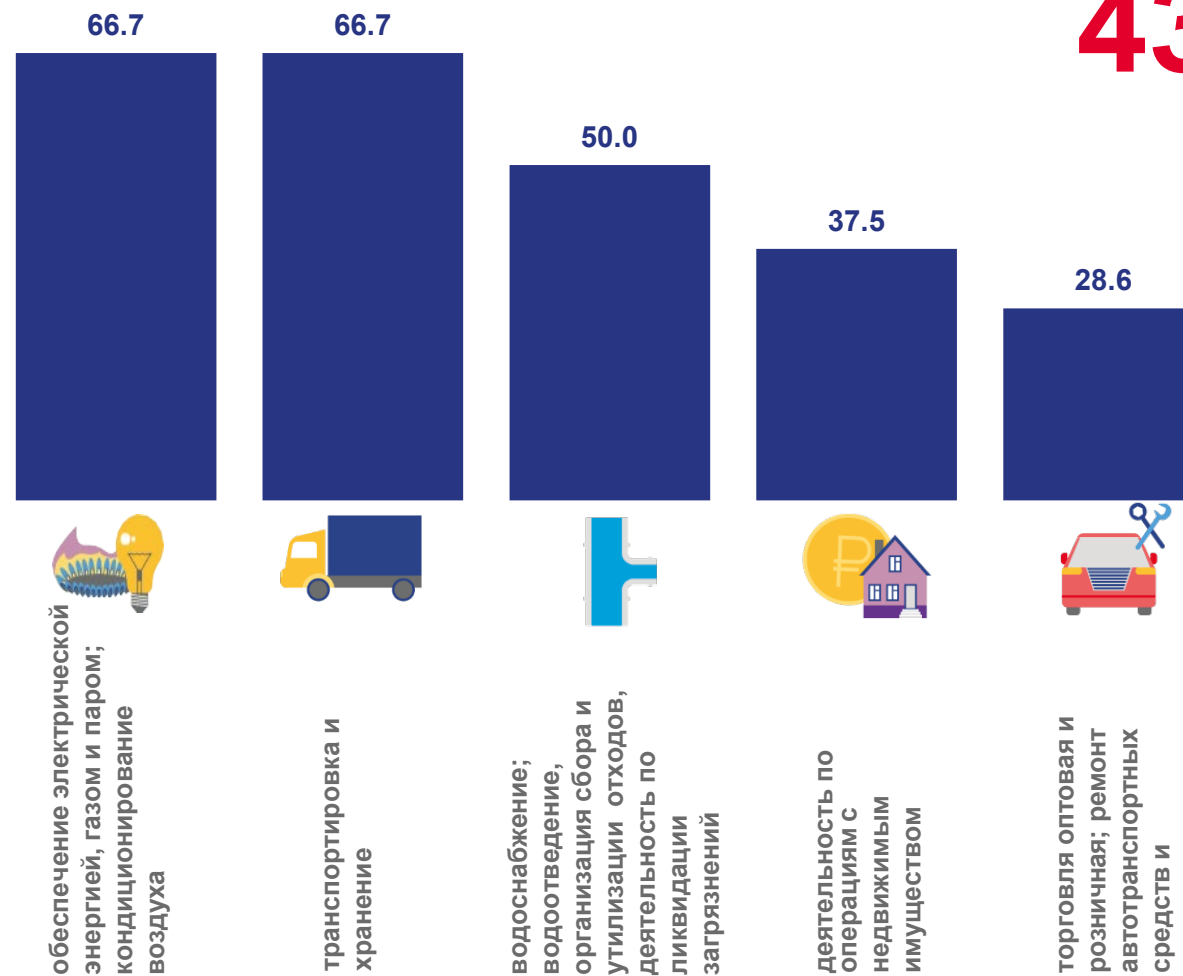


Обрабатывающие производства

20,8%

Доля убыточных организаций в целом по республике

43,6%





СУММАРНАЯ ЗАДОЛЖЕННОСТЬ ОРГАНИЗАЦИЙ

НА КОНЕЦ ЯНВАРЯ – ФЕВРАЛЯ 2023 ГОДА, МЛН РУБ.

Всего

67 697,9

Кредиторская задолженность

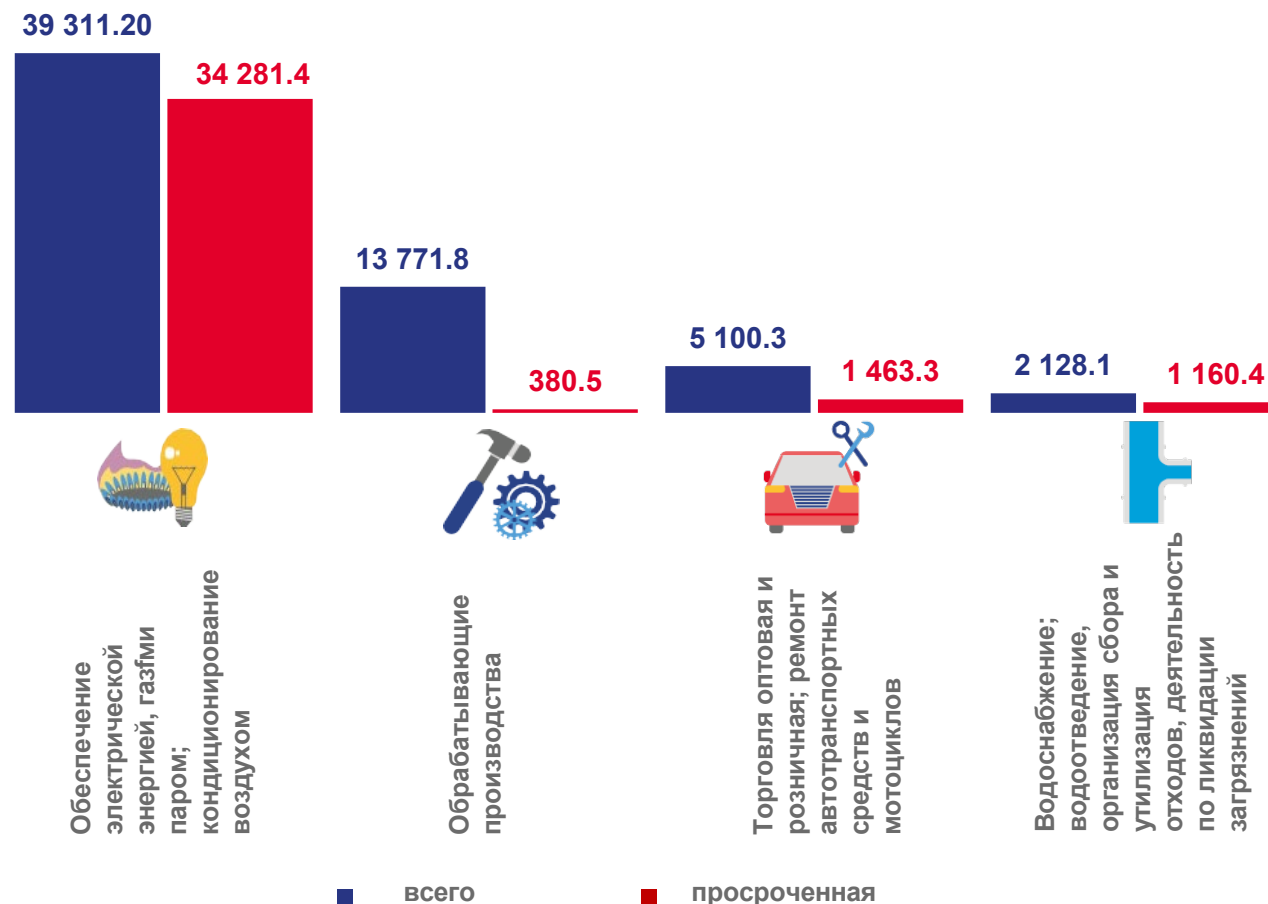
57 047,1

Задолженность по полученным
кредитам и займам

10 650,8

Просроченная задолженность

37 545,2





КРЕДИТОРСКАЯ ЗАДОЛЖЕННОСТЬ ОРГАНИЗАЦИЙ

НА КОНЕЦ ЯНВАРЯ – ФЕВРАЛЯ 2023 ГОДА, МЛН РУБ.



38 898,0

Обеспечение электрической энергией, газом и паром; кондиционирование воздуха



7 768,2

Обрабатывающие производства



4 519,2

Торговля оптовая и розничная; ремонт автотранспортных средств и мотоциклов



2 306,5

Деятельность по операциям с недвижимым имуществом

57 047,1

всего по республике

65,0%

доля просроченной
задолженности в общем
объёме задолженности



2 128,1

Водоснабжение, водоотведение, организация сбора и утилизация отходов, деятельность по ликвидации загрязнений



359,6

Деятельность гостиниц и предприятий общественного питания



245,3

Транспортировка и хранение



24,2

Деятельность в области здравоохранения и социальных услуг





ДЕБИТОРСКАЯ ЗАДОЛЖЕННОСТЬ ОРГАНИЗАЦИЙ

НА КОНЕЦ ЯНВАРЯ 2023 ГОДА, МЛН РУБ.



15 423,9

Обеспечение электрической энергией, газом и паром; кондиционирование воздухом



5 868,8

Обработывающие производства



1 846,4

Торговля оптовая и розничная; ремонт автотранспортных средств и мотоциклов



1 500,5

Водоснабжение, водоотведение, организация сбора и утилизации отходов, деятельность по ликвидации загрязнений

26 835,9

всего по республике

46,8%

доля просроченной задолженности в общем объёме задолженности



253,3

Деятельность гостиниц предприятий общественного питания



960,0

Деятельность по операциям с недвижимым имуществом



114,0

Сельское, лесное хозяйство, охота, рыболовство и рыбоводство



67,2

Транспортировка и хранение

